

## Kopiera och flytta text

### Klipp ut och Klistra in

1. Skriv följande rader, tryck en extra **Enter** mellan varje rad

```
den·7·december¶  
¶  
den·8·oktober¶  
¶  
den·3·juli¶  
¶  
den·9·januari¶  
¶  
den·3·mars¶  
¶  
den·11·maj¶
```

2. Markera genom att **klicka och dra** till vänster om texten markera även den tomma raden

```
den·8·oktober¶  
den·3·juli¶  
den·9·januari¶
```

3. Klicka på knappen **Klipp ut**, eller tryck CTRL + X



4. Placera markören först på första raden

```
|den·7·december¶  
¶  
den·8·oktober¶  
¶
```

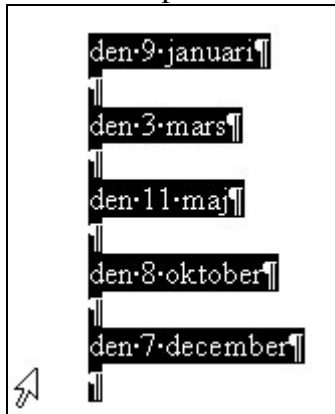
5. Klicka på knappen **Klistra in**, eller tryck CTRL + V



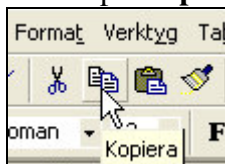
6. Fortsätt på samma sätt med resterande rader så att de kommer i datumordning.

## Kopiera text

1. Markera alla raderna,  
Placera muspekaren till vänster om texten och klicka och dra



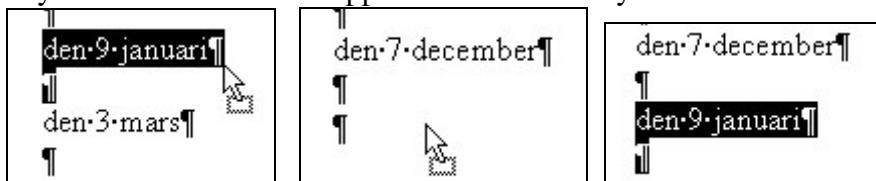
2. Klicka på **Kopiera**-knappen



3. Placera markören nedanför texten och klicka på **Klistra in**, du får en kopia

## Flytta text genom att dra texten

1. Sortera raderna omvänt, markera texten
2. Placera muspekaren på den markerade texten
3. Tryck ned vänster musknapp och håll den nedtryckt medan du drar texten till den nya platsen



4. Fortsätt tills alla rader är omsorterade

## Kopiera genom att dra texten

5. Prova på att kopiera några rader genom att hålla ned CTRL samtidigt som du drar texten  
ett plustecken visas när du kopierar

